












NAZWA	DZ1	DZ2	DZ2
WYGLĄD			
ILOŚĆ	1	1	1
WYMIAR OTWORU Z NAŚWIETLEM	140x220	170x220	200x220
WYMIAR W OŚCIEŻNICY	90+30 x 210	90+50 x 210	90+90 x 210
LOKALIZACJA	PARTER 1 SZT	PARTER 1 SZT	PARTER 1 SZT
KIERUNEK OTWIERANIA	PRAWE	PRAWE	-
WSPÓŁCZYNNIK U(max) [W/(m2·K)]	1,3	1,3	1,3
MATERIAŁ	DREWNIANE	DREWNIANE	DREWNIANE
KOLOR	BRAŻOWE DESKI POZIOME	BRAŻOWE DESKI POZIOME	BRAŻOWE
OKUCIA I KLAMKI	CZARNE	CZARNE	CZARNE
UWAGI	DRZWI ANTYWŁAMANIOWE WYPOSAŻONE W ZAMKI PATENTOWE ORAZ ZESTAW KLUCZY	DRZWI ANTYWŁAMANIOWE WYPOSAŻONE W ZAMKI PATENTOWE ORAZ ZESTAW KLUCZY	DRZWI ANTYWŁAMANIOWE WYPOSAŻONE W ZAMKI PATENTOWE ORAZ ZESTAW KLUCZY PRZESZKLENIE - SZKŁO ANTYWŁAMANIOWE, BEZPIECZNE

NAZWA	D1	D2	D3	D4
WYGLĄD				
ILOŚĆ	2	2	3	1
WYMIAR W OŚCIEŻNICY	90x200	90x200	80x200	150x200
LOKALIZACJA	PARTER 2 SZT	PARTER	PARTER	PRZESTRZEŃ TECHNICZNA
KIERUNEK OTWIERANIA	LEWE	LEWE 1 SZT PRAWE 1 SZT	LEWE 2 SZT PRAWE 1 SZT	PRAWE 1 SZT
MATERIAŁ	DREWNIANE	DREWNIANE	PŁYTOWE	PŁYTOWE
KOLOR	BRAŻOWE O STRUKTURZE DREWNA	BRAŻOWE O STRUKTURZE DREWNA	BRAŻOWE O STRUKTURZE DREWNA	BRAŻOWE O STRUKTURZE DREWNA
OKUCIA I KLAMKI	CZARNE	CZARNE	SREBRNE	SREBRNE
UWAGI	WYPOSAŻONE W ZAMKI PATRENTOWE ORAZ ZESTAW KLUCZY	WYPOSAŻONE W ZAMEK WEWNĘTRZNY ŁAZIENKOWY I OTWORY WENTYLACYJNE I SAMOZAMYKACZE	WYPOSAŻONE W ZAMEK WEWNĘTRZNY ŁAZIENKOWY I OTWORY WENTYLACYJNE	WYPOSAŻONE W ZAMEK PATENTOWY

NAZWA	O1	O2	O3	O4
WYGLĄD				
ILOŚĆ	2	2	4	10
WYMIAR	80x140	180x220	100x220	60x120
LOKALIZACJA	PARTER 2 SZT	PARTER 2 SZT	PARTER 4 SZT	DACH 10 SZT
RODZAJ OTWIERANIA	OTWIERALNO - UCHYLNIE	DRZWI PRZESUWNE	FIX	OKNA POŁACIOWE
WSPÓŁCZYNNIK U(max) [W/(m2·K)]	0,9	0,9	0,9	1,1
MATERIAŁ	ALUMINIOWE	ALUMINIOWE	ALUMINIOWE	ALUMINIOWE
KOLOR	BIĄŁE O STRUKTURZE DREWNA	BRAŻOWE O STRUKTURZE DREWNA	BRAŻOWE O STRUKTURZE DREWNA	BRAŻOWE O STRUKTURZE DREWNA
SZYBY	ANTYWAŁAMANIOWE, SZKŁO BEZPIECZNE, TRZYSZYBOWE, WYPOSAŻONE W NAWIEWNIKI HIGRO-STEROWALNE	ANTYWAŁAMANIOWE, SZKŁO BEZPIECZNE, TRZYSZYBOWE, WYPOSAŻONE W NAWIEWNIKI HIGRO-STEROWALNE	ANTYWAŁAMANIOWE, SZKŁO BEZPIECZNE, TRZYSZYBOWE, WYPOSAŻONE W NAWIEWNIKI HIGRO-STEROWALNE	SZKŁO BEZPIECZNE, TRZYSZYBOWE, WYPOSAŻONE W NAWIEWNIKI HIGRO-STEROWALNE
OKUCIA I KLAMKI	SREBRNE	SREBRNE	SREBRNE	SREBRNE



WYGLĄD DRZWI ZEWNĘTRZNYCH (PEŁNYCH) I DRZWI WEWNĘTRZNYCH

nazwa projektu	Projekt częściowej rozbiórki budynku rybaczkówki i budowa budynku administracyjnego z funkcją edukacyjną - budynek nr 1 oraz rozbiórka budynku „stodoły” i budowa budynku administracyjnego z funkcją edukacyjną - budynek 2		
lokalizacja	Żaba - Młyńskie Stawy 1, 46-100 Namysłów		
inwestor	PGL LP Nadleśnictwo Namysłów 46-100 Namysłów ul. Marii Skłodowskiej -Curie 14 A		
branża	Architektura		
temat rysunku	Zestawienie stolarki - bud. nr 2		
projektant	Janina Stula	nr uprawnień 47/06/SŁOKK/II	podpis
projektant sprawdzający	Waldemar Bober	nr uprawnień Rz/A-01/10	podpis
Firma Projektowa mado1 Janina Stula ul.Ks. Śliwki 16, 44-206 Rybnik tel: 603125249		skala	nr rysunku
www.mado1.pl mado1@poczta.onet.pl		data Kwiecień 2020	A19